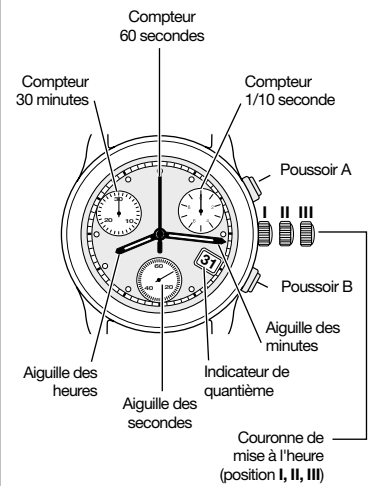


## AFFICHAGE

**A**

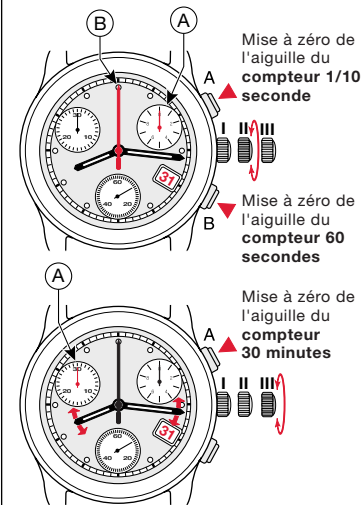
Aiguille de la montre



## MISE A ZERO DES COMPTEURS

**B**

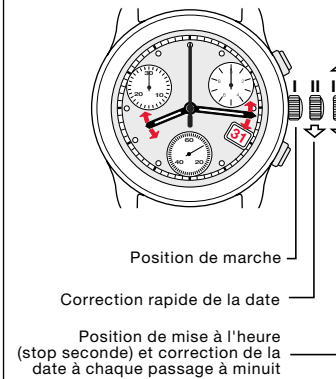
Couronne en position II ou III



## REGLAGE

**C**

Couronne 3 positions

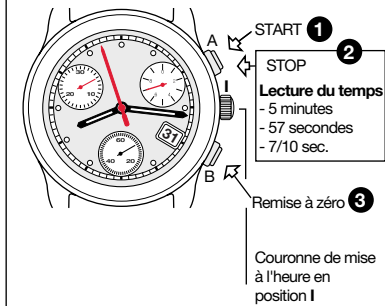


Remarque :  
Couronne en position III : STOP-SECONDE

## MODE CHRONOMETRAGE

**D**

Fonction chronométrage simple



1 à 3 ordre des fonctions

**ATTENTION**  
Avant chaque chronométrage, les aiguilles du chronographe doivent être à leur origine.  
Au besoin, voir le paragraphe MISE A ZERO DES COMPTEURS.

**F**

ETA G10.211  
ETA G10.21A

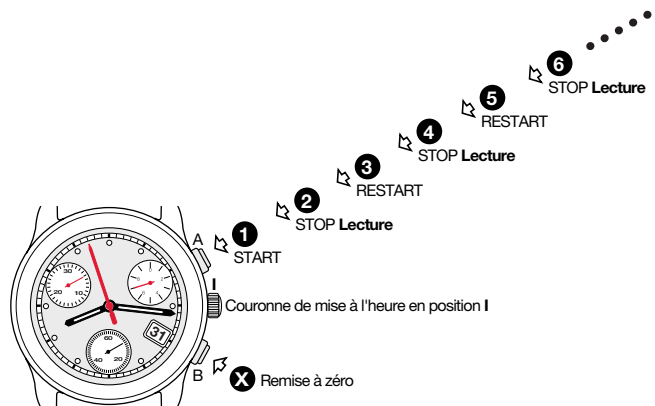
*Eta Swiss Quartz*

285 144 - 01.09.2004 / ETA / 01

## MODE CHRONOMETRAGE

**E**

Fonction ADD

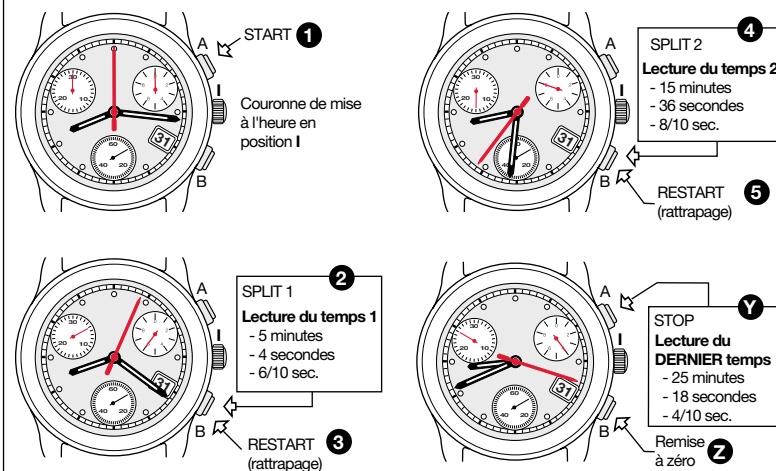


1 à X ordre des fonctions

## MODE CHRONOMETRAGE

**F**

Fonction SPLIT-TIME or TEMPS INTERMEDIAIRES



1 à Z ordre des fonctions